



Rijksinstituut voor Volksgezondheid
en Milieu
*Ministerie van Volksgezondheid,
Welzijn en Sport*

Clientportaal

Corona
Rijksvaccinatieprogramma

5.1.2e

Clientportaal | Januari 2021



Rijksinstituut voor Volksgezondheid
en Milieu
*Ministerie van Volksgezondheid,
Welzijn en Sport*

Inhoud

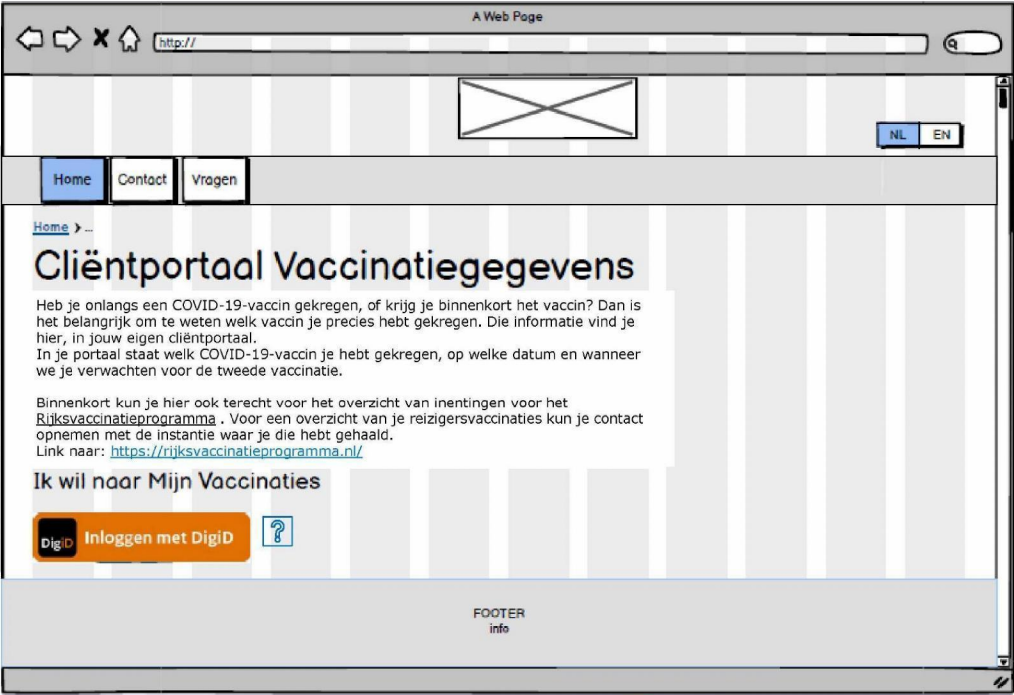
1. Volgorde oplevering
2. Demopagina's Fase 1
3. Demopagina Fase 2

Clientportaal | Januari 2021



Clientportaal

- Oplevering in deze volgorde:
 1. CIMS eerst, daarna RVP
 2. Fase 1: Pagina's met basis opzet (*gereed eind maart 2021*)
 3. Fase 2: Fancy tools inbouwen ipv e-mail opties
 4. Fase 3: Automatiseren taken portal in CIMS/Praeventis



The image shows a screenshot of a web browser displaying the 'Clientportal Vaccinatiegegevens' website. The browser's address bar shows 'http://'. The website has a blue header with the Dutch coat of arms. Below the header is a navigation menu with 'Home', 'Contact', and 'Vragen'. The main content area features the title 'Cliëntportaal Vaccinatiegegevens' and a paragraph explaining the portal's purpose for COVID-19 vaccination records. A 'DigiD Inloggen met DigiD' button is visible, along with a help icon. The footer contains the text 'FOOTER info'.

Home > ...

Cliëntportaal Vaccinatiegegevens

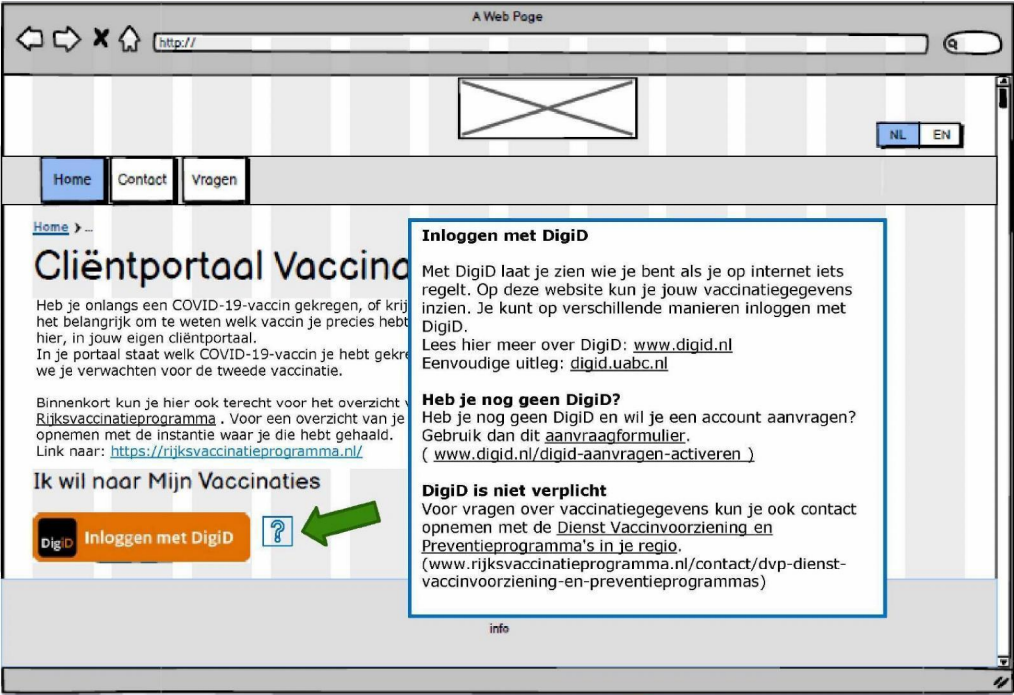
Heb je onlangs een COVID-19-vaccin gekregen, of krijg je binnenkort het vaccin? Dan is het belangrijk om te weten welk vaccin je precies hebt gekregen. Die informatie vind je hier, in jouw eigen cliëntportaal.
In je portaal staat welk COVID-19-vaccin je hebt gekregen, op welke datum en wanneer we je verwachten voor de tweede vaccinatie.


Binnenkort kun je hier ook terecht voor het overzicht van inentingen voor het [Rijksvaccinatieprogramma](#). Voor een overzicht van je reizigersvaccinaties kun je contact opnemen met de instantie waar je die hebt gehaald.
Link naar: <https://rijksvaccinatieprogramma.nl/>

Ik wil naar Mijn Vaccinaties

DigiD Inloggen met DigiD ?

FOOTER
info





A Web Page

NL EN

Home Contact Vragen




Home > ...

Cliëntportaal Vaccinatie

Heb je onlangs een COVID-19-vaccin gekregen, of krijg je het belangrijk om te weten welk vaccin je precies hebt gekregen, in jouw eigen cliëntportaal. In je portaal staat welk COVID-19-vaccin je hebt gekregen en we je verwachten voor de tweede vaccinatie.

Binnenkort kun je hier ook terecht voor het overzicht van het [Rijksvaccinatieprogramma](#). Voor een overzicht van je vaccinaties kun je opnemen met de instantie waar je die hebt gehaald. Link naar: <https://rijksvaccinatieprogramma.nl/>

Ik wil naar Mijn Vaccinaties

 Inloggen met DigiD  

Inloggen met DigiD

Met DigiD laat je zien wie je bent als je op internet iets regelt. Op deze website kun je jouw vaccinatiegegevens inzien. Je kunt op verschillende manieren inloggen met DigiD.
Lees hier meer over DigiD: www.digid.nl
Eenvoudige uitleg: digid.uabc.nl

Heb je nog geen DigiD?
Heb je nog geen DigiD en wil je een account aanvragen? Gebruik dan dit [aanvraagformulier](#).
(www.digid.nl/digid-aanvragen-activeren)

DigiD is niet verplicht
Voor vragen over vaccinatiegegevens kun je ook contact opnemen met de [Dienst Vaccinvoorziening en Preventieprogramma's in je regio](#).
(www.rijksvaccinatieprogramma.nl/contact/dvp-dienst-vaccinvoorziening-en-preventieprogrammas)

info

5 Clientportaal | Januari 2021



A Web Page

http://

NL EN

Home Mijn vaccinaties Contact Vragen Uitloggen

Home > Mijn vaccinaties

Mijn vaccinaties

Welkom 5.1.2e

Klik op de button om jouw vaccinatiegegevens in te zien. Bekijk hier het overzicht van alle vaccinaties die je hebt gehad en de vaccinaties die voor je ingepland zijn. De getoonde gegevens hebben wij zo ontvangen van degene die je gevaccineerd heeft. Staat jouw COVID-19-vaccin niet in het overzicht? Mogelijk heb je dan geen toestemming voor uitwisseling met het RIVM gegeven. Wil je dat het hier ook komt te staan, dan kan je je vaccinatieregistratiekaartje met de gegevens van de vaccinatie aan ons mailen.

[Mijn vaccinatiegegevens](#)

Meer informatie over:

- [Rijksoverheid](#)
- [COVID-19 vaccinatie](#)
- [Reizervaccinatie](#)
- [G16/2018](#)

Snel naar

- [Vaccinatieplanning](#)
- [Vaccinatiegegevens](#)
- [Uploaden vaccinatiebewijs](#)
- [Iemeeen insage Doneer bij RIVM](#)
- [Iemeeen gestuurd RIVM Dingen - FASE 2](#)

FOOTER
info



A Web Page

http://

NL EN

Home Mijn vaccinaties Contact Vragen Uitloggen

Home > **Mijn vaccinaties** > Min vaccinatiegegevens

Mijn vaccinatiegegevens

Persoonsgegevens

5.1.2e

Geboortedatum
15-08-2005

Geslacht
v

Snel naar

- [Vaccinatieplanning](#)
- [Vaccinatiegegevens](#)
- [Uploaden vaccinatiebewijs](#)
- [Tonen Inzage Dossier bij RIVM](#)
- [Tonen aangevraagde RIVM brieven - FASE 2](#)

Filteren

- Alle
- Covid vaccinaties
- ...

Gebruikte afkortingen

- D Difterie / Difterie
- K Kinkhoest / Pertussis (whooping cough)
- T Tetanus
- P Polio / Polio
- HB Haemophilus influenzae type b
- HepB Hepatitis B
- Pneu Pneumokokken / Pneumococcal disease
- B Eof / Mumps
- M Mazelen / Measles
- R Rodehond / Rubella
- Men Meningokokken / Meningococcal disease
- HPV Humaan Papillomavirus / Human Papilloma Virus
- Covid Coronavirus

Overzicht vaccinaties

Naam	Batchnr.	Datum	Fabrikant
Covid	1234AG34CC	8-1-2021	Pfizer

Staat jouw COVID-19 vaccin niet in het overzicht? Mogelijk heb je dan geen toestemming voor uitwisseling met het RIVM gegeven aan degene die je gevaccineerd heeft. Wend je tot de uitvoerder van jouw vaccinatie voor meer informatie over jouw vaccinatie.

Cras justo odio, dapibus ac facilisis in, egestas eget quam.

The screenshot shows a web browser window displaying a vaccination portal. The page title is "Mijn vaccinatiegegevens". The user's personal information is as follows:

- Persoonsgegevens:** Initialen: S. J. 2e, Adresnummer: 5. 1. 2e
- Geboortedatum:** 15-08-2005
- Geslacht:** v

There are navigation tabs: Home, **Mijn vaccinaties**, Contact, Vragen, and Uitloggen. A breadcrumb trail reads: Home > **Mijn vaccinaties** > Mijn vaccinatiegegevens.

The main content area is titled "Mijn vaccinatiegegevens". It features a "Snel naar" (Go to) menu with links: [Vaccinatieplanning](#), [Vaccinatiegegevens](#), [Uploaden vaccinatiebewijs](#), [Tonen Inzage Dossier bij RIVM](#), and [Tonen aangevraagde RIVM brieven - FASE 2](#).

Below this is a table titled "GEPLANDE VACCINATIES":

RIP vaccinatie	kgvr	Streefdatum
DkTP	4	03-03-2010
Hib	4	03-02-2010
Pneu	4	03-02-2010
Mmr	1	03-04-2010
MmrC	1	03-04-2010
DkTP	5	01-02-2013
HPV	2	02-02-2018
DTP	5	02-02-2018

Below the table is a section titled "Gebruikte afkortingen" (Used abbreviations) with a list:

- D: Difterie / Diphtheria
- K: Kinkhoest / Pertussis (whooping cough)
- T: Tetanus
- P: Polio / Poliovaccinatie
- Hib: Haemophilus influenzae type b
- HepB: Hepatitis B
- Pneu: Pneumokokken / Pneumococcal disease
- B: Bui / Mumps
- M: Mazelen / Measles
- R: Rodehond / Rubella
- Mmr: Meningokokken / Meningococcal disease
- HPV: Human Papillomavirus / Human Papilloma Virus
- Covid: Coronavirus

At the bottom of the page, there is a Latin motto: "Cras justo odio, dapibus ac facilisis in, egestas eget quam."

The screenshot shows a web browser window displaying a page from a client portal. The browser's address bar shows a partial URL starting with 'http://'. The page has a navigation menu with 'Home', 'Mijn vaccinaties', 'Contact', and 'Vragen'. A language selector shows 'NL' and 'EN'. The main heading is 'Toevoegen Vaccinatie'. Below it, a breadcrumb trail reads 'Home > Mijn vaccinaties > Uploaden vaccinatiebewijs'. The text 'Welkom: 5.1.2e' is displayed. The main content area contains two paragraphs of text explaining the process of adding a COVID-19 vaccination. A 'Snel naar' (Quick links) box on the right contains links for 'Vaccinatieplanning', 'Vaccinatiegegevens', 'Uploaden vaccinatiebewijs', 'Tonen inzage Dossier bij RIVM', and 'Tonen gestuurde RIVM brieven'. A blue 'E-mail sturen' button is located at the bottom of the main content area. The footer contains the text 'FOOTER info'. A small question mark icon is visible in the bottom left corner of the browser window.

Home > Mijn vaccinaties > Uploaden vaccinatiebewijs

Toevoegen Vaccinatie

Welkom: 5.1.2e

Als je COVID-19-vaccin niet in het overzicht staat, heb je daar mogelijk geen toestemming voor gegeven aan degene die je heeft gevaccineerd. Je kunt hier via e-mail een verzoek indienen met daarbij een afbeelding van je vaccinatieregistratie, zodat het alsnog wordt opgenomen in je vaccinatieoverzicht. Binnen twee weken wordt de registratie na verificatie toegevoegd aan je overzicht.

Wil je niet dat de vaccinatie wordt opgenomen in je overzicht? Neem dan voor meer informatie over je vaccinatie contact op met de uitvoerder waar je de prik van hebt gekregen.

[Vaccinatieplanning](#)
[Vaccinatiegegevens](#)
[Uploaden vaccinatiebewijs](#)
[Tonen inzage Dossier bij RIVM](#)
[Tonen gestuurde RIVM brieven](#)

E-mail sturen

FOOTER
info

The image shows a screenshot of a web portal interface. A red diagonal banner with the text "FASE 2" is overlaid on the top left. The browser window title is "A Web Page". The address bar shows "http://". The page has a navigation menu with "Mijn vaccinaties", "Contact", and "Vragen". A "Uitloggen" button is in the top right. The main heading is "Toevoegen Vaccinatie". Below it, a "Welkom" message is followed by a paragraph explaining the process of adding a COVID-19 vaccination. A "Snel naar" (Quick links) box contains several links. Below the text is a form with fields for "E-mailadres", "E-mailadres (herhalen)", "Upload vaccinatieregistratie", and "06-nr", along with "Bestand kiezen" and "Verzenden" buttons. A footer contains "FOOTER" and "info". A small question mark icon is visible on the left side of the page.

FASE 2

Home > [Mijn vaccinaties](#) > Uploaden vaccinatiebewijs

Toevoegen Vaccinatie

Welkom 5.1.2e

Als je COVID-19-vaccin niet in het overzicht staat, heb je daar mogelijk geen toestemming voor gegeven aan degene die je heeft gevaccineerd. Je kunt hier via e-mail een verzoek indienen met daarbij een afbeelding van je vaccinatieregistratie, zodat het alsnog wordt opgenomen in je vaccinatieoverzicht. Binnen twee weken wordt de registratie na verificatie toegevoegd aan je overzicht.

Wil je niet dat de vaccinatie wordt opgenomen in je overzicht? Neem dan voor meer informatie over je vaccinatie contact op met de uitvoerder waar je de prik van hebt gekregen.

E-mailadres

E-mailadres (herhalen)

Upload vaccinatieregistratie Bestand kiezen

06-nr

FOOTER
info

?

[Vaccinatieplanning](#)
[Vaccinatiegegevens](#)
[Uploaden vaccinatiebewijs](#)
[Tonen inzake Dossier bij RIVM](#)
[Tonen gestuurde RIVM brieven](#)

The screenshot shows a web browser window displaying a patient portal page. The browser's address bar shows a URL starting with 'http://'. The page has a navigation menu with 'Home', 'Mijn vaccinaties', 'Contact', 'Vragen', and 'Uitloggen'. The main content area is titled 'Inzage dossier' and includes a welcome message for user '5.1.2.e'. A privacy notice states that vaccination data is confidential and can only be viewed for a valid reason. Below this is a section titled 'Overzicht inzage dossier' containing a table with three rows of data.

Datum informatieverstrekking	Medewerker	Soort informatieverzoek	Functie	Antwoord-medium
12-12-2020	RVP medewerker	Geplande vaccinatie	Jeugdverpleegkundige	Telefoon
30-06-2018	RVP medewerker	Geplande vaccinatie	Jeugdverpleegkundige	Telefoon
15-05-2012	RVP medewerker	Geplande vaccinatie	Jeugdverpleegkundige	Telefoon

At the bottom of the page, there is a 'FOOTER' section with the text 'info'.

The screenshot shows a web browser window displaying the RIVM website. The page title is 'Veelgestelde vragen' (Frequently Asked Questions). The navigation menu includes 'Home', 'Mijn vaccinaties', 'Contact', and 'Vragen'. The 'Vragen' menu item is active. The page content is organized into sections with questions and answers. A green arrow points to the 'Lees meer' (Read more) button under the question 'Hoe kan ik mij uitschrijven uit de RIVM registratie?'. The footer contains the text 'FOOTER' and a small logo.

Home > Veelgestelde vragen

Veelgestelde vragen

Welkom 5.1.2e

Dit is een veelgestelde vraag

Hoe kan ik mij uitschrijven uit de RIVM registratie?
Het is mogelijk om je uit te schrijven uit de registratie van het RIVM. Dat heeft wel gevolgen. Het loskoppelen van de vaccinatiegegevens is een onomkeerbaar en definitief proces. Dit is niet ongedaan te maken of terug te draaien.

[Lees meer](#)

Wat gebeurt er met mijn gegevens?
Wij houden rekening met je privacy. De beveiliging en opslag van jouw gegevens is in overeenstemming met de Algemene Verordening Gegevensbescherming (AGV). Bekijk ook de visie van RIVM op privacy. www.rivm.nl/onze-visie-op-privacy

Waarom staat mijn COVID-19-vaccinatie niet in het overzicht?
Mogelijk heb je daar dan geen toestemming voor gegeven aan degene die je gevaccineerd heeft. Je kunt zelf het je vaccinatie registratiekaartje uploaden. Of wend je tot degene die je gevaccineerd heeft voor meer informatie over jouw vaccinatie.

Snel naar

- [Vaccinatieplanning](#)
- [Vaccinatiegegevens](#)
- [Voltooide vaccinatiebewijzen](#)
- [Tonen inzage Dossier bij RIVM](#)
- [Tonen gestuurde RIVM brieven](#)

FOOTER

The screenshot shows a web browser window with the address bar containing 'http://'. The page title is 'A Web Page'. The browser interface includes navigation buttons (back, forward, home, stop, refresh) and a search bar. The website's navigation menu includes 'Home', 'Mijn vaccinaties', 'Contact', 'Vragen', and 'Uitloggen'. The main content area is titled 'Uitschrijven registratie RIVM' and includes a welcome message 'Welkom 5.1.2e'. A section titled 'De gevolgen van uitschrijven bij het RIVM:' contains a bulleted list of consequences. A 'Snel naar' sidebar lists links for 'Vaccinatieplanning', 'Vaccinatiegegevens', 'Uploaden vaccinatiebewijs', 'Tonen inzage Doseer bij RIVM', and 'Tonen gestuurde RIVM brieven'. A blue 'E-mail sturen' button is located below the text. The footer contains the text 'FOOTER info'.

Home > Uitschrijven

Uitschrijven registratie RIVM

Welkom 5.1.2e

De gevolgen van uitschrijven bij het RIVM:

- Bij een uitbraak van een infectieziekte krijgt u niet snel of automatisch een passend aanbod ter bescherming aangeboden.
- Omdat uw vaccinatiegegevens niet bekend zijn ontvangt u mogelijk een (onterechte) oproep voor een vaccinatie.
- Het is niet meer mogelijk een kopie van het vaccinatiebewijs op te sturen.
- Als er achteraf een probleem met een bepaald vaccin blijkt te zijn, krijgt u dit niet snel of automatisch te horen.

Nota bene: uitschrijven uit de registratie betekent niet dat de clientgegevens worden verwijderd. Dit kan het RIVM niet doen vanwege de wettelijke taak om iedere persoon in Nederland op te roepen. Voor het Rijksvaccinatieprogramma en ook voor de COVID-19-vaccinatie. Wie welk vaccin gegeven heeft en wanneer, is voor het verbruik van de vaccins wel belangrijke informatie, die behouden blijft. De koppeling tussen je persoonsgegevens en je vaccinatiegegevens wordt verwijderd.

[E-mail sturen](#)

FOOTER
info

The image shows a screenshot of a web browser displaying the RIVM registration cancellation page. A red diagonal label with the text "FASE 2" is overlaid on the top left of the browser window. The browser's address bar shows "http://". The page header includes navigation links: "Mijn vaccinaties", "Contact", "Vragen", and "Uitloggen". The main heading is "Uitschrijven registratie RIVM". Below this, there is a "Welkom" section with a sub-heading "5.1.2e". The main content area is titled "Ik wil me uitschrijven" and contains a paragraph of text in Dutch: "Dnrec ned odjn dñt. Nulle vñde ellt libem, a pharetra ougue. Dnrec id ellt non mi porta gravida et eget metus. Sed posuere consectetur elit et lobortis." Below the text, there is a section for "Voor deze persoon geeft u wijzigingen door:" with a sub-heading "5.1.2e". This section includes an "E-mail" input field, an "Afmelden voor:" dropdown menu with "CombiBox" selected, and a checkbox labeled "Ik ben op de hoogte en ga akkoord met de gevolgen van de uitschrijving van D. Janssen". At the bottom of the form are two buttons: "Terug" (blue) and "Uitschrijven" (red). A "Snel naar" (Quick navigation) box on the right side contains links for "Vaccinatieplanning", "Vaccinatiegegevens", "Uploaden vaccinatiebewijs", "Tonen Inzage Dossier bij RIVM", and "Tonen gestuurde RIVM brieven". The footer of the page reads "FOOTER inf".

The image shows a screenshot of a web browser displaying the 'Contact' page of a Dutch government website. The browser's address bar shows 'http://'. The page has a navigation menu with 'Home', 'Mijn vaccinaties', 'Contact', and 'Vragen'. A language selector shows 'NL' and 'EN'. The main content area is titled 'Contact' and includes a version number '5.1.2e'. The text on the page reads: 'Heb je een vraag over je overzicht met vaccinaties, of bijvoorbeeld het rijksvaccinatieprogramma of het COVID-19-vaccin? Kijk dan eens bij de veel gestelde vragen. Daar vind je antwoord op de [veel gestelde vragen](#). Staat jouw vraag er niet bij, stuur ons dan een e-mail met daarin duidelijk het **onderwerp**, je **vraag**, en je **telefoonnummer**. Wij zullen dan zorgen dat je het antwoord krijgt.' To the right, there is a 'Snel naar' (Quick links) box with links to 'Vaccinatieoverzicht', 'Vaccinatieprogramma', 'Uitsloten vaccinatiebeleid', 'Tonen inopge Doxster bij RIVM', and 'Tonen gestuurde RIVM brieven'. At the bottom of the main content area is an 'E-mail sturen' button. The footer contains the text 'FOOTER info'. The page is framed by orange bars at the top and bottom, with a small Dutch coat of arms logo in the top center.

The image shows a screenshot of a web browser window displaying a 'Contact' page. A red banner with the text 'FASE 2' is overlaid on the top left of the browser window. The browser's address bar shows 'http://'. The page has a navigation menu with 'Home', 'Mijn vaccinaties', 'Contact', and 'Vragen'. The 'Contact' page content includes a welcome message 'Welkom: 5.1.2e', a paragraph about vaccination inquiries, and a form with fields for 'Naam', 'Telefoonnummer', 'Onderwerp', 'Bericht', 'E-mailadres', and 'E-mailadres (herhalen)'. A 'Versturen' button is at the bottom of the form. A 'Snel naar' sidebar contains links to 'Vaccinatieaanpak', 'Vaccinatiebeveiliging', 'Uitsloten vaccinatiebeveiliging', 'Tonen inopge-Dossier bij RIVM', and 'Tonen gestuurde RIVM brieven'. The footer contains 'FOOTER info'. The page is framed by orange bars at the top and bottom, with a small Dutch coat of arms logo in the top center.